

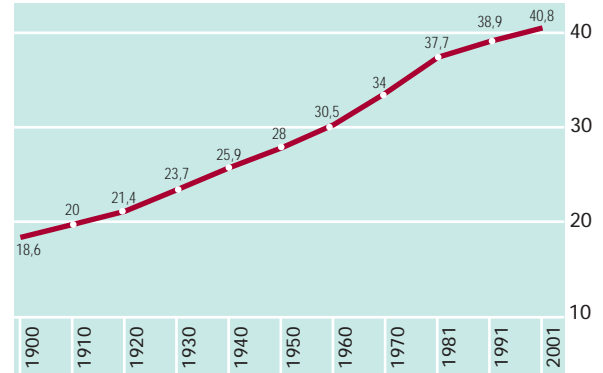


Población

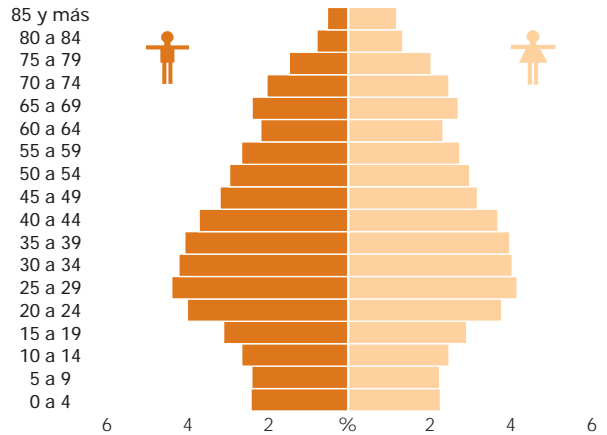
Cifras oficiales de población 2003

ESPAÑA	42.717.064
Andalucía	7.606.848
Almería	565.310
Cádiz	1.155.724
Córdoba	775.944
Granada	828.107
Huelva	472.446
Jaén	651.565
Málaga	1.374.890
Sevilla	1.782.862
Aragón	1.230.090
Huesca	211.286
Teruel	138.686
Zaragoza	880.118
Asturias (Principado de)	1.075.381
Balears (Illes)	947.361
Canarias	1.894.868
Palmas (Las)	979.606
Santa Cruz de Tenerife	915.262
Cantabria	549.690
Castilla y León	2.487.646
Ávila	165.480
Burgos	355.205
León	495.998
Palencia	175.047
Salamanca	348.271
Segovia	150.701
Soria	90.954
Valladolid	506.302
Zamora	199.688
Castilla-La Mancha	1.815.781
Albacete	376.556
Ciudad Real	487.670
Cuenca	202.982
Guadalajara	185.474
Toledo	563.099
Cataluña	6.704.146
Barcelona	5.052.666
Girona	619.692
Lleida	377.639
Tarragona	654.149
Comunidad Valenciana	4.470.885
Alicante/Alacant	1.632.349
Castellón/Castelló	518.239
Valencia/València	2.320.297
Extremadura	1.073.904
Badajoz	663.142
Cáceres	410.762
Galicia	2.751.094
Coruña (A)	1.120.814
Lugo	360.512
Ourense	342.213
Pontevedra	927.555
Madrid (Comunidad de)	5.718.942
Murcia (Región de)	1.269.230
Navarra (C. Foral de)	578.210
País Vasco	2.112.204
Álava	294.360
Guipúzcoa	684.416
Vizcaya	1.133.428
Rioja (La)	287.390
Ceuta	74.931
Melilla	68.463

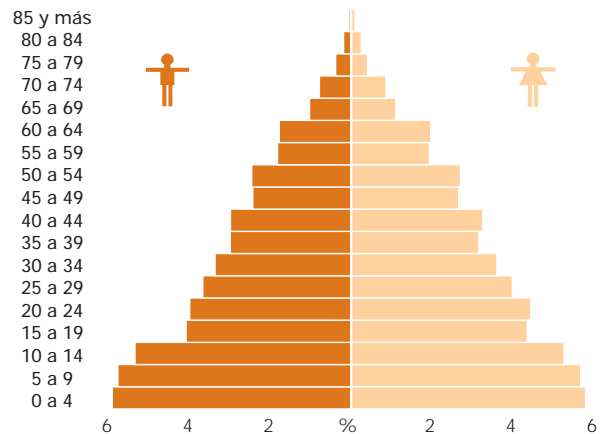
La población española a lo largo del siglo (millones de personas)



Censo 2001



Censo 1900



Capitales de provincias con mayor población

Madrid	3.092.759
Barcelona	1.582.738
Valencia	780.653
Sevilla	709.975
Zaragoza	626.081
Málaga	547.105
Murcia	391.146

Municipios no capitales con mayor población

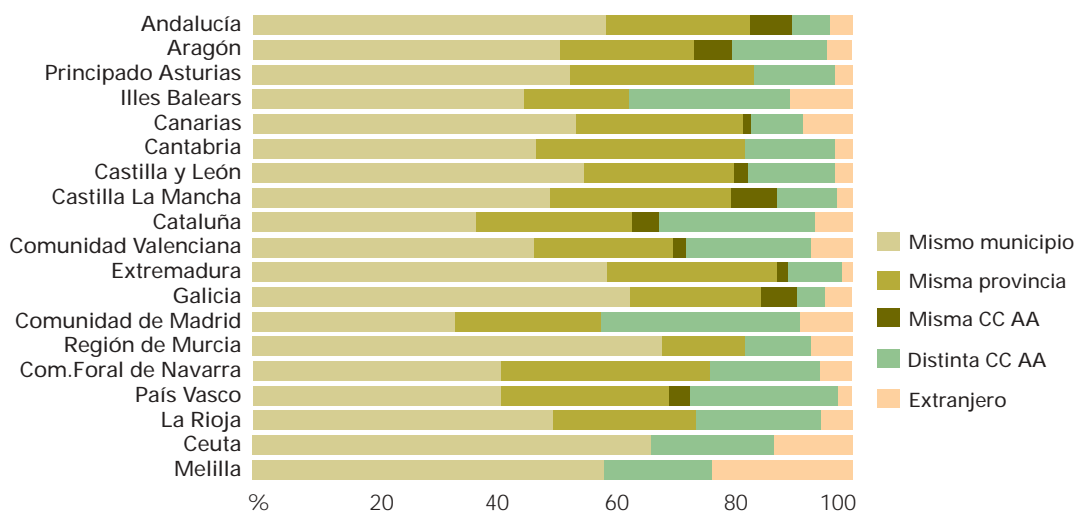
Vigo	292.566
Gijón	270.875
Hospitalet de Llobregat (L')	246.415
Badalona	214.440
Elche/Elx	207.163
Móstoles	201.789
Cartagena	194.203

Capitales de provincias con menor población

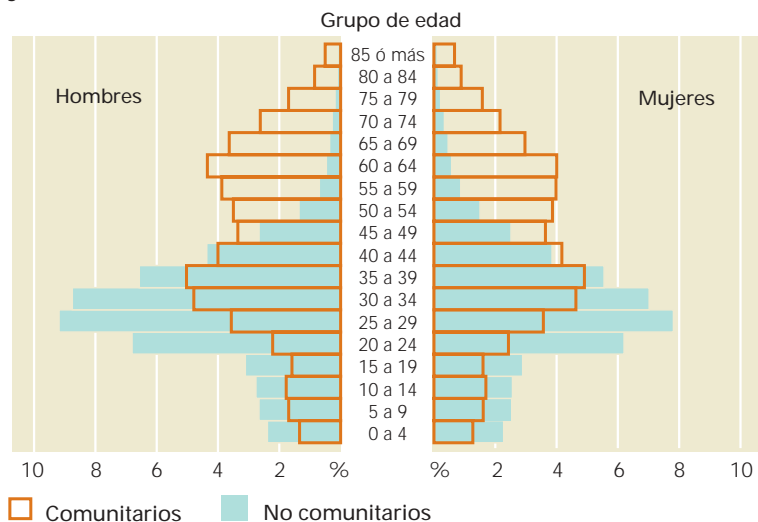
Teruel	32.304
Soria	35.178
Cuenca	47.201
Huesca	47.609
Ávila	52.078
Segovia	55.640
Zamora	65.639

Población según lugar de nacimiento

Porcentaje dentro de cada comunidad autónoma



Pirámides comparadas de extranjeros comunitarios y no comunitarios. Censos 2001



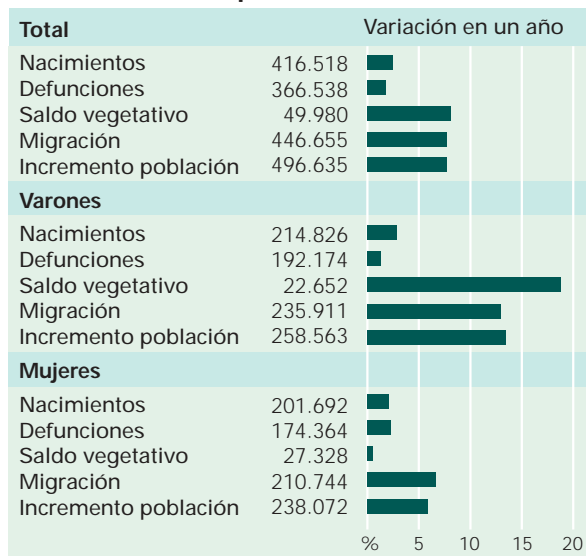
Las **cifras oficiales de población** de carácter anual, se obtienen mediante un sistema de gestión continua e informatizada de los Padrones municipales, basado en la coordinación de todos ellos por parte del Instituto Nacional de Estadística.

Censo de Población

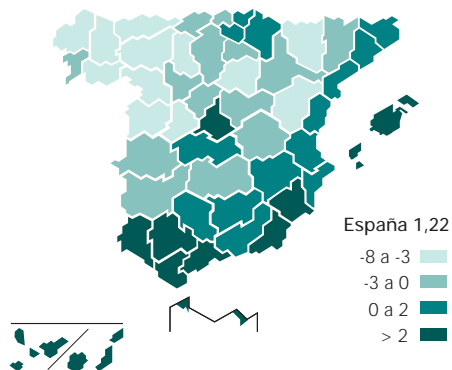
Es una operación estadística de gran tradición en España (el primer censo español data de 1769) que se realiza cada diez años y permite conocer, además de la estructura básica de la población (sexo, edad, lugar de residencia,...), otras características culturales, económicas y sociales de todos los habitantes del país referidas a un período de tiempo determinado.

Población

Crecimiento de la población. 2002

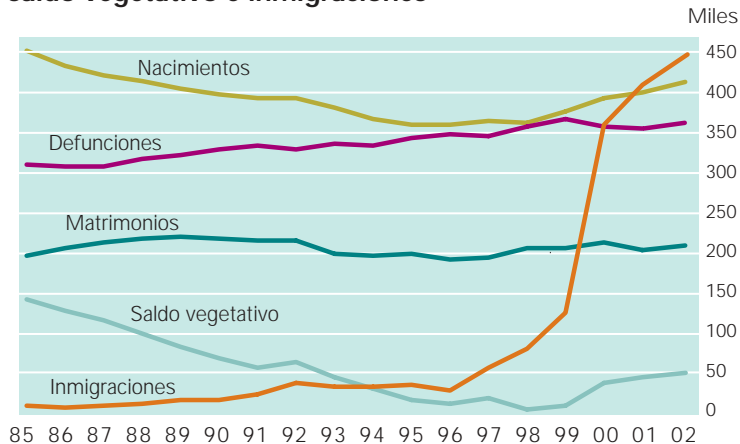


Saldo vegetativo. 2002 Por 1.000 habitantes



El saldo vegetativo es la diferencia entre el número de nacimientos y el número de defunciones. Aquí se expresa como tasa por cada 1000 habitantes.

Evolución de los nacimientos, defunciones, matrimonios, saldo vegetativo e inmigraciones



Saldo vegetativo. 2002

Miles de personas

UE 15	301,3
Francia	223,0
Reino Unido	60,7
Países Bajos	59,9
España	50,0
Irlanda	31,1
Portugal	8,1
Bélgica	7,2
Finlandia	6,1
Dinamarca	5,5
Austria	2,3
Luxemburgo	1,6
Suecia	0,8
Grecia	-1,7
Italia	-29,1
Alemania	-120,0

Fuente: Eurostat

8

El Movimiento Natural de la Población

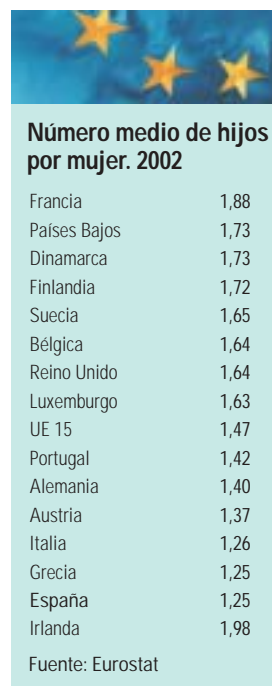
Las estadísticas del Movimiento Natural de la Población tienen como objetivo conocer los nacimientos, matrimonios y defunciones ocurridos en territorio español. Constituyen uno de los trabajos de mayor tradición en el Instituto Nacional de Estadística; el primer volumen se publicó en el año 1863 por la Junta General de Estadísticas del Reino conteniendo datos relativos al periodo 1858 a 1861, obtenidos a partir de los registros parroquiales. Desde entonces se viene publicando anualmente sin más interrupción que durante el periodo 1871 a 1885, época de implantación del Registro Civil.

Las estadísticas se elaboran a partir de la información contenida en los boletines de parto, matrimonio y defunción, que se cumplimentan en los Registros Civiles al registrar cualquiera de estos hechos demográficos.

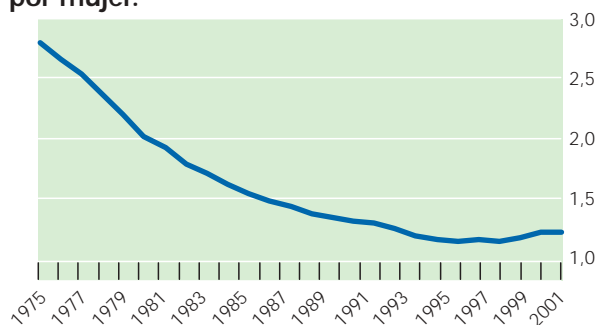
La estadística de **Variaciones residenciales** se elabora por el INE a partir de la explotación de la información relativa a las altas y bajas en los padrones municipales de habitantes motivadas por cambios de residencia.

Se obtienen así los flujos migratorios anuales tanto los interiores, entre los diferentes municipios de España, como el flujo migratorio procedente del extranjero.

Natalidad. 2002



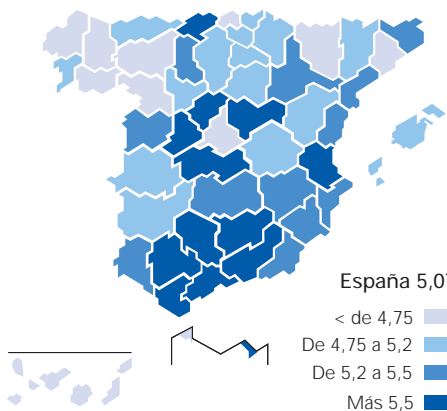
Evolución del número medio de hijos por mujer.



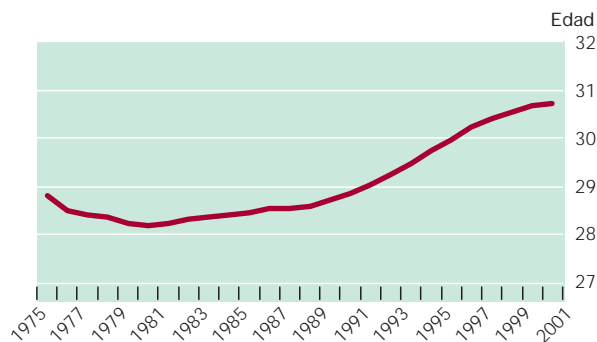
Tasa de natalidad: número de nacidos vivos por mil habitantes

Tasa bruta de nupcialidad. 2002

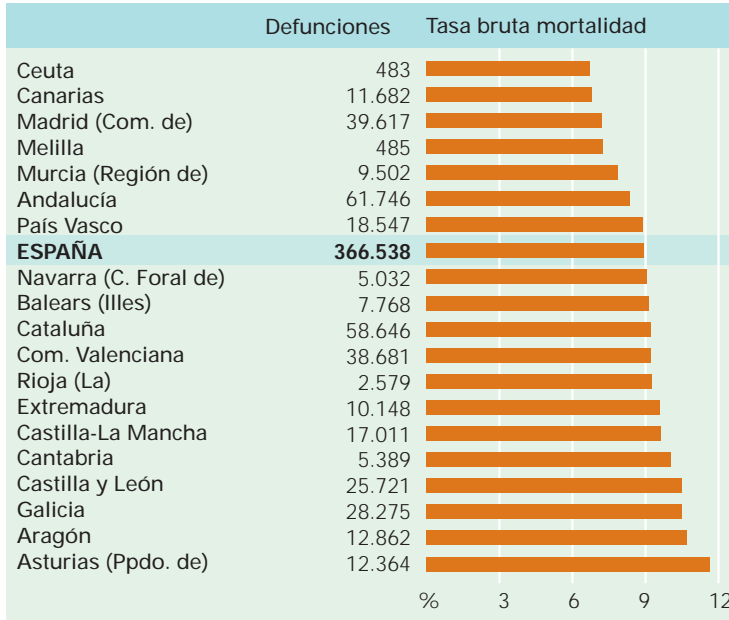
Número de matrimonios por mil habitantes



Evolución de la edad media a la maternidad



Mortalidad. 2002

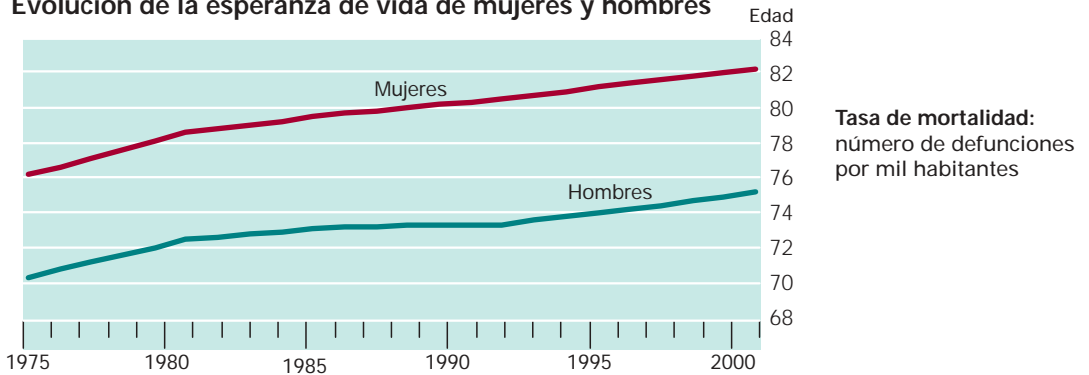


Esperanza de vida al nacer. 2002

	Hombres	Mujeres
UE 15	75,5	81,6
Alemania	74,8	80,8
Austria	75,6	81,6
Bélgica	74,5	80,8
Dinamarca	74,7	79,2
España	75,7	83,1
Finlandia	74,9	81,5
Francia	75,6	82,9
Grecia	75,4	80,7
Irlanda	73,0	78,5
Italia	76,8	82,9
Luxemburgo	75,3	80,8
Países Bajos	75,9	80,6
Portugal	73,4	80,4
Reino Unido	75,7	80,4
Suecia	77,7	82,1

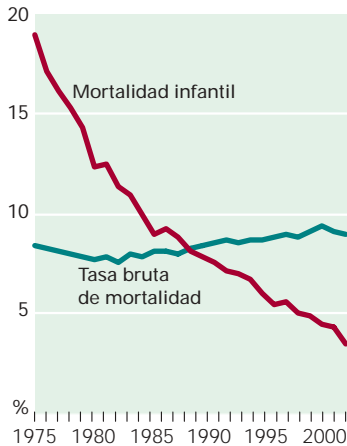
Fuente: Eurostat

Evolución de la esperanza de vida de mujeres y hombres

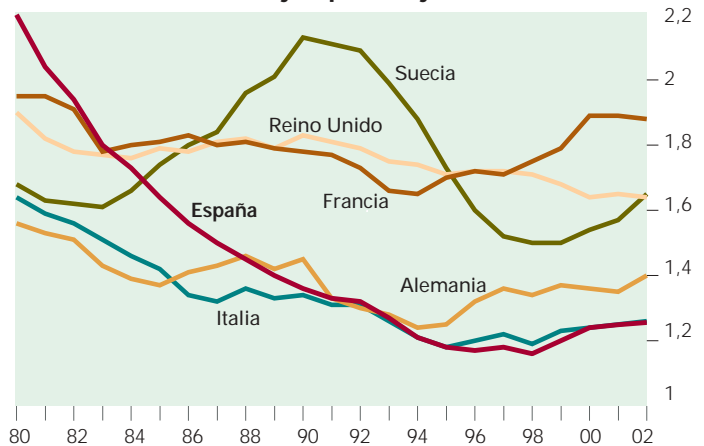


Tasa de mortalidad:
número de defunciones
por mil habitantes

Evolución de la mortalidad

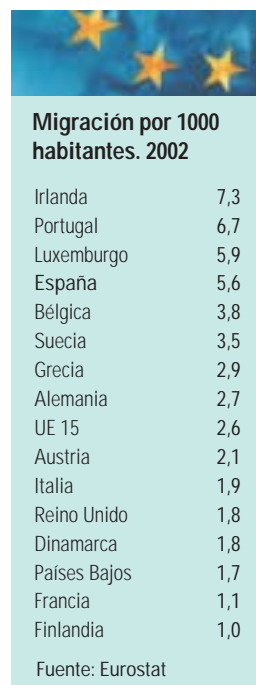


Número medio de hijos por mujer

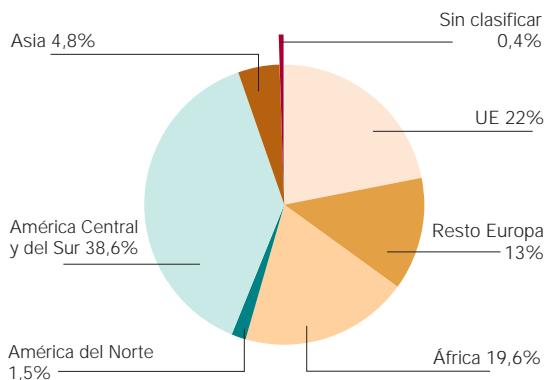


Extranjeros residentes en España

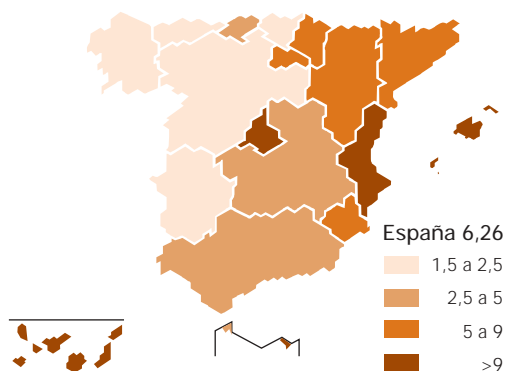
Principales países de procedencia



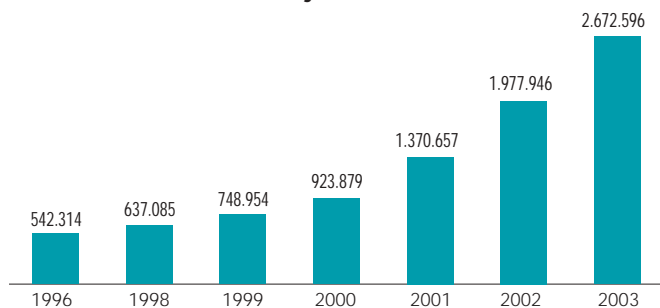
Extranjeros residentes según continente de nacionalidad



Porcentaje de extranjeros residentes respecto a la población residente. 2003



Evolución de los extranjeros residentes



El Padrón municipal

Es el registro administrativo donde constan los vecinos del municipio. Su formación, mantenimiento, revisión y custodia corresponde a los respectivos ayuntamientos y de su actualización se obtiene la Revisión del Padrón municipal con referencia al 1 de enero de cada año.